
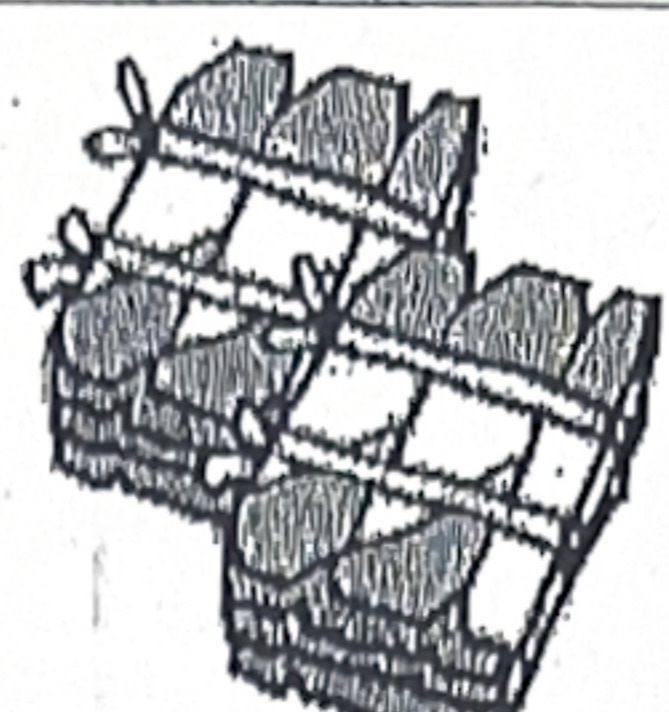




古紙の出し方

古紙 (新聞・段ボール・紙ハック・雑誌類)

白い紙ひもで縛ってください。

新聞	 <p>※折込チラシも対象になります。</p>	紙ハック	 <p>※内側にアルミ箔が張られていないもの。 ※洗って開いて出してください。</p>
段ボール	 <p>※開いてたたんでください。</p>	雑誌類	 <p>※雑誌、本、カタログ</p>

雑がみ

封筒

ハガキ

ヨーグルトなどの下じき

名刺

値札

通知などの印刷物

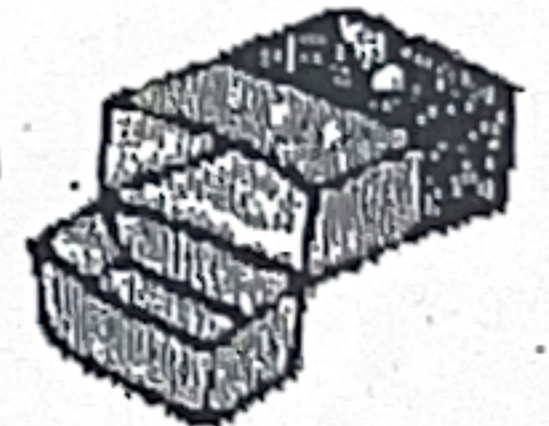


紙製の袋

落書き用紙
メモ紙
書き損じた紙

細かな紙
まるめられた紙

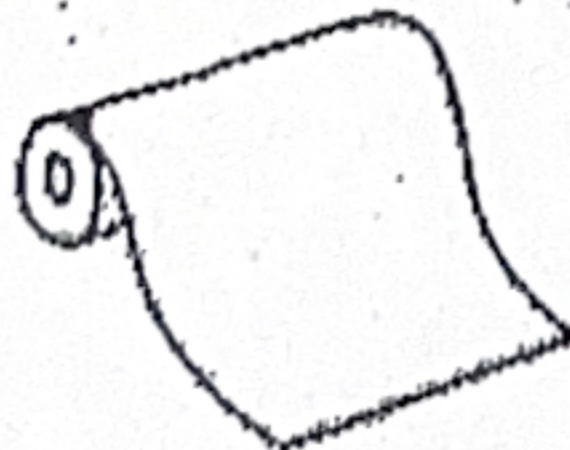
小さな菓子箱
(ティッシュ箱以下)
折りたたんで出してください



- 色付きでも結構ですが、紙以外の物が付いているものは取り除いて出してください。
- 窓付き封筒等のビニール付は紙部分のみにして出してください。
- ちぎったり、やぶったりしないで、そのまま出してください。

リサイクルできないもの

写真・カーボン紙・感熱紙・コーティング加工紙・紙の材質にビニール、糸で補強した肥料袋・ティッシュペーパーなど



*ゴミ、金物、プラスチック等は入れないでください。